

## Eliminazione fatture riepilogative

La funzione **Elimina Fatture Riepilogative** permette di cancellare la fattura riepilogativa dai movimenti contabili e di ripristinare in modo automatico le bolle.

Per queste viene cancellata l'opzione **Fatturata** ed è possibile quindi modificare e procedere successivamente ad un nuovo ciclo di fatturazione.

La funzione è presente nel menù Docum. La finestra operativa si compone di due pagine.

Nella pagina *Generali* si impostano i filtri necessari per la ricerca delle fatture riepilogative da cancellare.



Figura 1

Alla pressione del tasto **Esegui** i documenti selezionati saranno mostrati nella pagina *Scelta*.

Elimina Fatture Riepilogative [2015]

Generali Scelta

- Protocollo-----	Cod.Cliente	Rg	Ti	-----Importo	--Importo i
FR 10/02/2015	0000013	ALFHA	RV FV	3.061,35	
FR 10/02/2015	0000014	ALFHA	RV FV	133,35	
FR 17/06/2015	0000106	SALVADORI	RV FV	1.464,00	
FR 17/06/2015	0000107	SALVADORI	RV FV	366,00	
- FR 18/06/2015	0000108	FIDELITYIN	RV FV	2.196,00	
- FR 18/06/2015	0000109	FIDELITYIN	RV FV	244,00	
- FR 18/06/2015	0000110	FIDELITYIN	RV FV	366,00	

Copia Tutto Nuovo Cancella Riesegui Cerca Guida Fine

IMMISSIONE

Figura 2

Per ogni documento è effettuato un controllo di congruenza per verificarne la possibile eliminazione:

- se il documento è eliminabile sarà evidenziato con il colore blu.
- se il documento non è eliminabile sarà evidenziato con il colore rosso e avrà nella prima colonna il simbolo grafico "-".

Dopo aver selezionato il documento eliminabile (blu e con la "X" nella prima colonna) sarà abilitato il tasto **Cancella**.

È, anche, possibile scegliere per la cancellazione tutti i documenti selezionati tramite il bottone **CopiaTutto**.

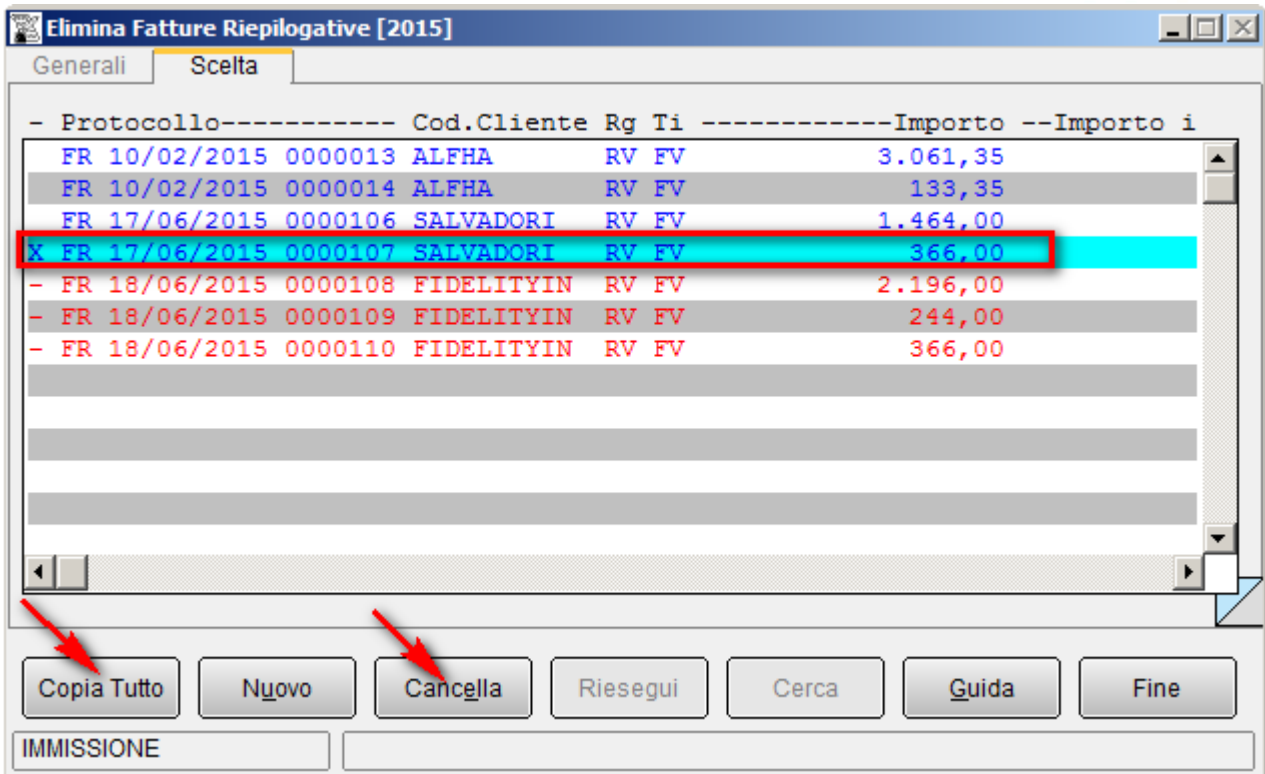


Figura 3

Alla pressione del tasto **Cancella** saranno visualizzati due messaggi:

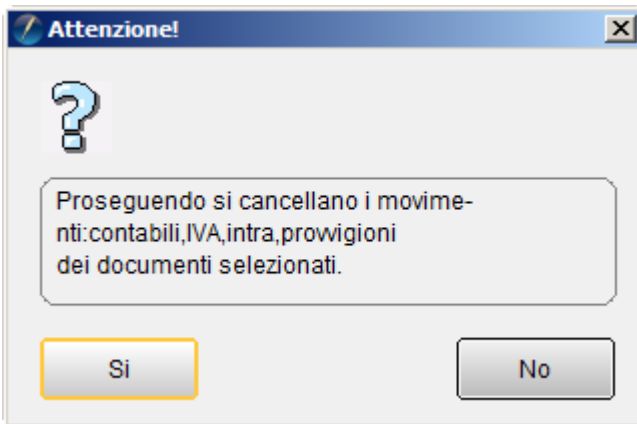


Figura 4

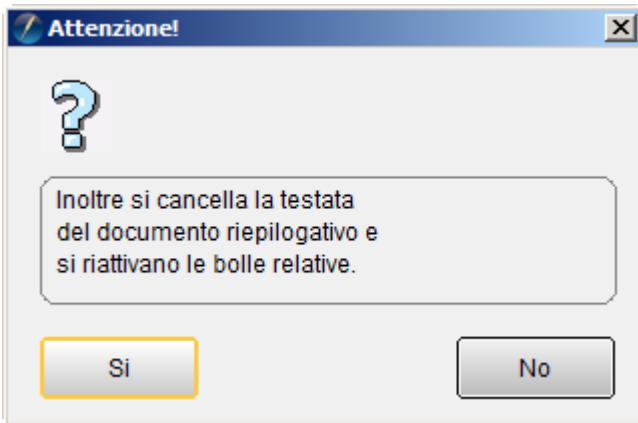


Figura 5

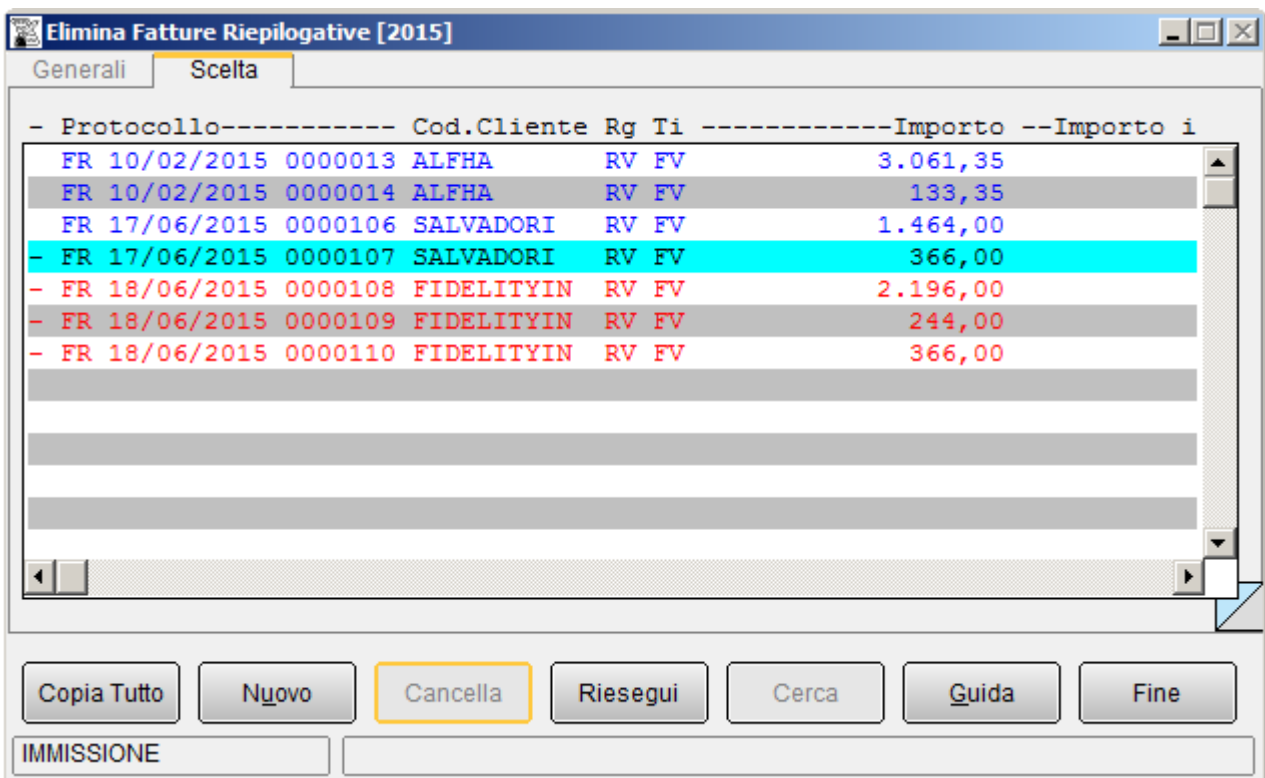


Figura 6

Al termine del processo di cancellazione i documenti eliminati saranno evidenziati in nero e avranno nella prima colonna il simbolo grafico "-".

E' necessario procedere alla regolazione del Numeratore delle fatture prima di eseguire un nuovo ciclo di fatturazione.